

Cammino Emmaus

Primo Itinerario 2018-2019

Seconda tappa - Avvento- Natale

Obiettivi

- *Far vivere l'Avvento e il Natale in famiglia, con particolare attenzione al segno del Presepio.*
- *Far conoscere il primo annuncio dell'attesa e della venuta di Gesù, preparando il cuore ad accoglierlo*

Primo incontro

L'incontro inizia con una breve presentazione del tempo di Avvento al gruppo dei bambini. Si possono prendere spunti da una intervista fatta a d. Tonino Lasconi, presente sul sito

<https://www.toscanaoggi.it/Edizioni-locali/Pisa/L-Avvento-spiegato-ai-bambini>,

oppure da una scheda pubblicata da Elle DiCi sul sito

<http://www.elledici.org/section/liturgia/la-messa-nella-domenica/domenica-bambini-anno-b-1avvento>

L'incontro è centrato sull'**annuncio a Maria** (Lc 1,26-38). Il brano viene raccontato così:

Un giorno di duemila anni fa, in un piccolo villaggio della Galilea di nome Nazaret, avvenne un fatto straordinario. L'angelo Gabriele, mandato da Dio, si recò a casa di Maria, una giovane che era fidanzata con un falegname di nome Giuseppe.

L'angelo disse a Maria: "Il Signore mi ha mandato a darti una bella notizia. Tu sei stata scelta per diventare la mamma di Gesù, figlio di Dio".

Maria restò per un momento senza parole, poi si riprese e rispose:

"Io sono la serva del Signore; sono pronta a fare ciò che Dio vuole da me"

I bambini interagiscono esprimendo le loro emozioni tramite *emoticon*, da preparare prima, sul tipo di quelli raffigurati nell'immagine Naturalmente su Internet se ne possono trovare di ogni tipo.

Si dà poi ai bambini la scheda contenente il *disegno puntinato*, che va prima completato e poi colorato. Nella nuvoletta si inserisce la frase giusta fra quelle suggerite.

Nella stessa scheda si inserisce anche *l'Ave Maria*, da ripetere poi a casa con i genitori. Si può anche fare a parte una specie di pagellina, sul tipo di quella riprodotta sotto l'immagine puntinata






1) «NON POSSO PRENDERMI QUESTO IMPEGNO».

2) «ECCOMI, SONO LA SERVA DEL SIGNORE; AVVENGA DI ME QUELLO CHE HAI DETTO».

3) «IO NON TI CONOSCO. VATTENE!».

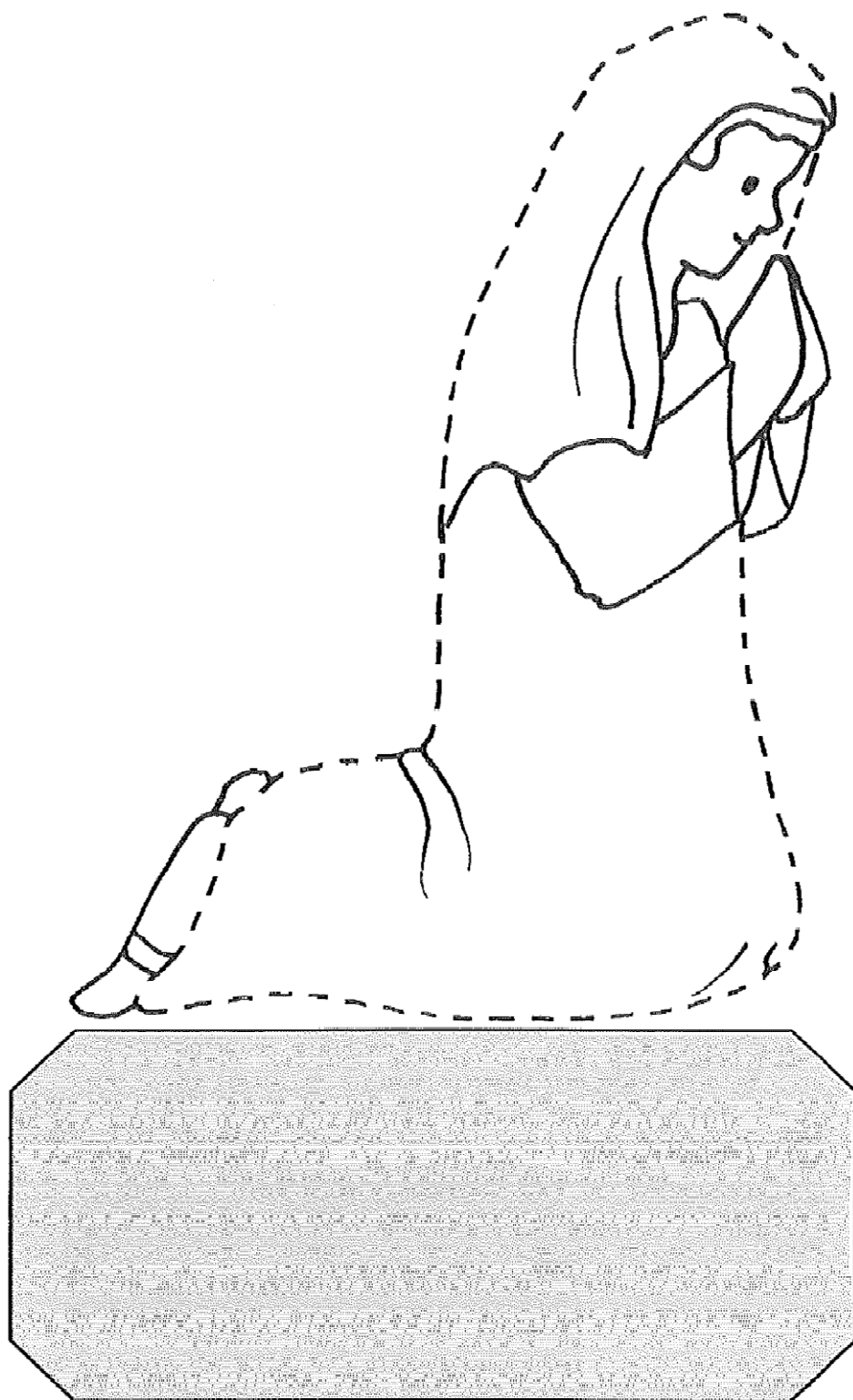
4) «DEVO SPOSARMI CON GIUSEPPE».



Un'altra attività suggerita è la composizione di un *cartellone* con le parole dell'Ave Maria, da conservare nell'aula del gruppo. Alleghiamo *due schede*, con le sillabe delle parole pronunciate dall'angelo nel nostro racconto. Le altre schede, con le sillabe che costituiscono tutte le parole della preghiera, si possono creare allo stesso modo. Si aiutano i bambini a comporre le parole e poi si incollano sul cartellone.



A casa i bambini portano la scheda con l'Ave Maria (cf sopra) e la *sagoma di Maria*, riportata sotto. Si costituisce a casa un **angolo della preghiera**, dove si inizia a costruire un presepe, iniziando con Maria. Seguiranno gli altri personaggi della grotta di Betlemme.



Completa e colora il personaggio di Maria. Con l'aiuto di mamma e papà incollalo su un cartoncino e ritagliala. Piega poi la base, in modo che non cada. Insieme a mamma e papà colloca l'immagine in un posto adatto, dove poi si aggiungeranno gli altri personaggi della grotta di Betlemme. Diventerà l' "angolo della preghiera" della famiglia.

Secondo incontro

Ora invece facciamo conoscere ai bambini l'**annuncio dell'angelo a Giuseppe**. Il brano biblico è Mt 1,18-25, che viene raccontato come nell'incontro precedente. Mentre i bambini colorano l'immagine riportata sotto, si riprende il racconto.



A questo punto si può provare a drammatizzare il racconto, seguendo per esempio il seguente canovaccio, che può essere arricchito con la presenza di altri personaggi (vicini di casa, ecc.)

- Giuseppe va a dormire pensieroso;
- mentre dorme, l'angelo gli porta il messaggio di Dio;
- Giuseppe si sveglia più sereno, e decide di andare da Maria;
- Giuseppe incontra Maria e le porta un fiore (o qualcosa di simile)
- Giuseppe e Maria celebrano il matrimonio.

Si fa imparare ai bambini l'**angelo di Dio**, magari mettendolo su un cartellone ispirato all'immagine del video che si può trovare all'indirizzo

<https://www.youtube.com/watch?v=XBjz6-spKTQ>.

Il video riporta una canzoncina che i bambini possono imparare.

Un'altra bella canzoncina si trova all'indirizzo

<https://youtu.be/8xtguoWph7w>, che può essere proiettato tipo karaoke (se i bambini sanno leggere) ed essere pure mimato.

Il testo della preghiera viene attaccato ad una *pallina di Natale*, portata da casa da ogni bambino e poi riconsegnata.

Si dà infine *l'immagine di Giuseppe* per il presepe, con le stesse "istruzioni per l'uso" di quella di Maria



Terzo incontro

Mettiamo a tema la **nascita** di Gesù. Il brano di riferimento è Lc 2,1-16, ma noi lavoriamo su un video a cartoni (8 minuti circa) che non solo fa il “riassunto delle puntate precedenti” (per il ripasso), ma racconta anche dei Magi (cf Mt 2). Si trova all’indirizzo

<https://www.youtube.com/watch?v=ept-3Affip8>

Si guarda il video e si dialoga con i bambini su quanto hanno visto. Poi si presentano *due cartelloni*, uno con colore che va sul chiaro, l’altro con un colore cupo. Si mettono su un tavolo le figure dei personaggi presenti nei racconti (precedentemente preparati), con sotto i rispettivi nomi. I bambini individuano i personaggi che **hanno accolto Gesù** e li attaccano sul cartellone chiaro. Lo stesso fanno con i personaggi che **non hanno accolto Gesù**, sul cartellone scuro.

A fine incontro si chiede ai bambini di scegliere a casa **un dono**, che sarà consegnato nell’incontro successivo, durante la piccola preghiera comunitaria di cui parleremo sotto. Si possono dare indicazioni sul tipo di dono, che poi verrà utilizzato per una iniziativa di carità programmata dalla parrocchia (per esempio a favore delle famiglie disagiate).

Novena di Natale in famiglia

Per l’**impegno in famiglia** si consegnano le sagome degli altri personaggi del presepe, che trovate in basso. Proponiamo una piccola *Novena di Natale*, da fare davanti all’angolo della preghiera col presepe. È molto semplice: mamma o papà leggono la breve preghiera e poi insieme si dicono le due preghiere che abbiamo incontrato, *Ave Maria* e *Angelo di Dio*, a giorni alterni

16 dicembre

Aiutaci, Signore, a riconoscere i tuoi doni e a condividere la nostra gioia con gli altri. Amen

Angelo di Dio

17 dicembre

Ti preghiamo, Signore, per la nostra mamma e tutte le mamme del mondo perché sappiano sempre, come Maria, affidarsi a Te. Amen

Ave Maria

18 dicembre

Ti preghiamo, Signore, per il nostro papà e per tutti i papà del mondo, perché siano sempre per noi figli dei modelli da seguire. Amen

Angelo di Dio

19 dicembre

Ti preghiamo, Signore, per le persone che vivranno questo Natale nella sofferenza e nella solitudine. Tu sei venuto per portare loro la speranza, aiutaci a ricordarci delle persone che soffrono. Amen

Ave Maria

20 dicembre

Donaci, Signore, di non essere invidiosi degli altri, di non avere dei rivali ma degli amici. Amen

Angelo di Dio

21 dicembre

Fa, o Signore, che anche noi possiamo essere umili e generosi verso i poveri che incontriamo nel cammino della nostra vita. Amen

Ave Maria

22 dicembre



Aiutaci, Signore, a riscoprire la gioia nella semplicità. Amen
Angelo di Dio

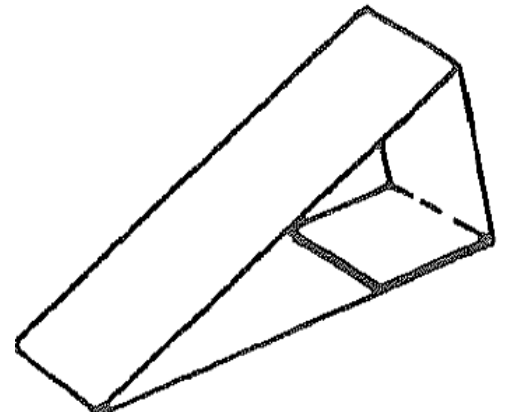

23 dicembre

Aiutaci, Signore, a diventare splendenti e luminosi come la Stella,
capaci di diffondere pace e gioia intorno a noi. Amen
Ave Maria

24 dicembre

Grazie Gesù per esser nato per ciascuno di noi e per essere venuto a
vivere in mezzo a noi! Aiutaci ad accoglierti tutti i giorni, come Maria;
a vivere nella giustizia e sognare un mondo nuovo, come Giuseppe;
a cercarti in tutte le cose vere e belle, come i Magi;
ad affrontare le difficoltà della vita quotidiana, come i
pastori;
ad annunciare a tutti, vicini e lontani, come l'angelo, che Tu sei nato. Amen





BASAMENTO GESÙ



Il basamento di sostegno della statuina di Gesù Bambino va ritagliato e quindi ripiegato secondo le linee tratteggiate. Infine si incollerà ottenendo la forma indicata nel disegno soprastante.

Quarto incontro - Celebrazione in chiesa con genitori e figli

*Lo schema modifica e semplifica quello proposto nel fascicolo di Avvento-Natale del 2004. Genitori, accompagnatori e bambini formano un semicerchio vicino al presepe preparato in chiesa. Si comincia con un **canto a scelta**, conosciuto dagli accompagnatori e, possibilmente, dai bambini; magari uno di quelli imparati a scuola.*

Guida

Siamo tutti in cerca di amore, fin dalla più tenera età e sono tante le strade che portano a Te, Signore. Queste preghiere e gesti vogliono esprimere il nostro desiderio di incontrare Te, come i pastori, e di venire incontro ai nostri fratelli bisognosi

Un genitore o un accompagnatore legge Lc 2,8-16

Genitore o accompagnatore

Asciuga, Bambino Gesù, le lacrime dei fanciulli!
Spingi gli uomini a deporre le armi
e a stringersi in un universale abbraccio di Pace!

Tutti

Vieni Gesù nel nostro cuore, non tardare

Due bambini si prendono per mano e si mettono accanto al presepe; oppure più coppie che poi si abbracciano davanti al presepe

Genitore o accompagnatore

Invita i popoli, misericordioso Gesù
ad abbattere i muri creati dalla miseria, dall'ignoranza e dall'indifferenza.
Sei Tu Divino Bambino di Betlemme
Che ci salvi, liberandoci dal peccato.

Dei bambini portano un cuore (anche su cartellone, o di stoffa) e lo depongono ai piedi del presepe.

Genitore o accompagnatore

Sei Tu il vero ed unico Salvatore
che l'umanità spesso cerca a tentoni.
Dio della pace, dono di pace per l'intera umanità,
vieni a vivere nel cuore di ogni uomo e di ogni famiglia.
Sii Tu la nostra pace e la nostra gioia! Amen.

Tutti

Vieni Gesù nel nostro cuore, non tardare

Si porta Gesù bambino insieme ad una lampada e si collocano nel presepe

Genitore o accompagnatore

Gesù insegnaci a condividere il pane che abbiamo in abbondanza con chi non ne ha,
e a non sprecare i beni che tu ci dai.

Tutti

Vieni Gesù nel nostro cuore, non tardare

*I bambini prendono i cesti con i **doni portati da casa** e li depongono ai piedi del presepe. Si termina con "Tu scendi dalle stelle" o un altro adatto.*

Celebrazione dell'Eucaristia nel giorno della Santa Famiglia e benedizione dei figli a casa

Sono ancora valide le indicazioni date nel sussidio di Avvento-Natale 2004 (*Strumenti*, pp. 20-21). In ogni caso è raccomandato dare risalto alla messa della festa della Santa Famiglia, così come alla benedizione in famiglia, anche modificando o sostituendo i testi proposti.