

Cammino Emmaus
Primo Itinerario 2018-2019
 Quinta tappa - Tempo di Pasqua

Obiettivi

- *Far rivivere ai fanciulli la gioia di quelli che incontrarono per primi Gesù risorto.*
- *I fanciulli scoprono che anche noi siamo comunità di cristiani, la grande famiglia di Gesù, che ha la sua casa, dove incontrarsi e fare festa.*
- *Imparare a pregare con Maria e gli Apostoli, invocando su ciascuno di noi, il Santo Spirito d'amore*

Primo incontro - Gesù, sei risorto. Che grande gioia ci doni!*Preghiera*

Solo Tu, Gesù risorto, ci riporti alla gioia della vita.
 Solo Tu sai dare la vera felicità.
 Aiutami ad andare per le strade del mondo
 per annunciare il Tuo messaggio
 nella mia famiglia, nella scuola, agli amici.
 E sarà subito festa.

Il brano di riferimento è **Mt 28,1-12**. Oltre all'*annuncio* che Gesù è risorto, l'incontro intende mettere in evidenza la **gioia** di chi lo ha incontrato dopo la resurrezione. Lo scopo è permettere ai bambini di "rivivere" in qualche modo la stessa esperienza. È un obiettivo che riguarda la cura dei "sentimenti" (atteggiamenti interiori) più che delle "conoscenze".

Come *attività introduttiva* si prepara una piccola **scenetta**. Si immagina che uno dei bambini (o bambina) abbia un amico, che ad un certo punto si deve trasferire con i genitori. Non è più possibile vederlo né sentirlo. Si mette in dialogo il *momento dell'addio*, aiutando i protagonisti ad esprimere quello che direbbero in una situazione del genere.

Cambiando scena, mentre il protagonista è in gruppo a giocare, uno dei compagni gli dice: "Guarda chi c'è!!!". *L'amico è tornato*. Abbracci, saluti...

A fine scenetta si chiede quali sentimenti hanno provato i due "amici" e tutto il gruppo che ha assistito.

Da qui si passa al **racconto evangelico**. Si aiutano prima i bambini a riallacciarsi agli ultimi fatti della vita di Gesù. Si fa vedere il video, che si trova al seguente link.

<https://www.theobule.org/video/la-pierre-roulee/18>.

È in francese, ma è fedele all'episodio di Mt 28,1-12. Nella presentazione ai bambini bisogna quindi "sincronizzare" le immagini con il racconto di Mt (ovviamente in italiano...). Poi si commenta insieme, ponendo l'attenzione in particolare sui **volti gioiosi** delle donne. Naturalmente se si trova un video migliore lo si utilizza, ma facendo attenzione che *segua il racconto di Mt* e non degli altri evangelisti.

Proponiamo anche due **schede**. Una è da colorare. Nell'altra bisogna comporre nel fumetto la frase dell'angelo, sostituendo ai segni grafici le lettere.

Preghiera finale


La vita è una festa, perché Cristo é risorto e noi risorgeremo.

La vita è una festa: possiamo guardare il futuro con fiducia
perché Cristo é risorto e noi risorgeremo.

La vita è una festa: la nostra gioia è la nostra santità;

La nostra gioia non verrà mai meno: Cristo è risorto e noi risorgeremo.

www.theobule.org






I giochi della settimana

Gesù è risorto

LA FRASE MISTERIOSA:

La parola dell'angelo



Utilizza l'alfabeto in codice per sapere cosa ha detto l'angelo a Maria Maddalena

★	■	●	✕	★	▲	■	●	★	●	✕	■	★	●	■
A	B	C	D	E	F	G	H	I	J	K	L	M		
✕	★	◆	■	▲	●	■	★	●	●	✕	★	◆		
N	O	P	Q	R	S	T	U	V	W	X	Y	Z		

Secondo incontro - *La messa della domenica: Pasqua della comunità/1*

Questo e il prossimo incontro costituiscono una “iniziazione” dei fanciulli (e di fatto anche delle famiglie) alla **celebrazione domenicale**. Il clima più festoso del Tempo di Pasqua (anche nei segni presenti in chiesa), aiuta a comprendere in modo esperienziale che ogni domenica è *memoria viva della Pasqua di Gesù*.

❖ In questo incontro verranno considerati i **segni “materiali”** (anche se non in modo esclusivo), che caratterizzano la celebrazione dell’Eucaristia.

❖ **Importante/1** - *Con il dovuto anticipo si chiede a un membro della comunità (meglio se un papà) di riprendere con una videocamera la prima celebrazione domenicale dopo Pasqua.*

Importante/2 - *Questo incontro richiede una preparazione particolare. Alle catechiste va presentata per tempo la struttura dell’incontro (magari quando si prepara la tappa nel suo complesso, prima degli incontri con i bambini). Esse devono aver chiaro il significato dei segni, (cf scheda a parte). Dopo la ripresa del video, qualche giorno prima dell’incontro di gruppo, bisognerà vederlo e preparare nel dettaglio la sua presentazione ai bambini.*

❖ Il video (adeguatamente semplificato dopo le riprese) evidenzierà:

- le campane che suonano a festa;
- la gente che arriva, fuori dalla Chiesa;
- panoramica dell’assemblea riunita;
- i fiori;
- il cero pasquale;
- la statua del Cristo Risorto;
- l’acqua lustrale, benedetta durante la Veglia. *Si può suggerire al Parroco di fare la benedizione dell’assemblea invece dell’atto penitenziale, come previsto dal Messale;*
- altare;
- ambone;
- l’evangelario portato in processione all’ambone per la proclamazione del Vangelo;
- processione offertoriale;
- l’incensazione dei doni e dell’assemblea;
- segno della pace;
- canto finale.

❖ Durante l’incontro in gruppo, le catechiste presentano il video, *bloccandolo su ognuno dei segni* e spiegandone il significato.

❖ A conclusione i bambini vengono suddivisi in sottogruppi, ad ognuno dei quali viene dato il disegno in formato tessera (**Allegato 1**) di un segno di quelli visti. Il gruppetto deve riconoscerlo. Le tessere vengono messe, in ordine, su un cartellone, che fa da sintesi.


❖ *Preghiera finale*

L’ *“Alleluia delle lampadine”*, con gesti e battito di mani.


❖ *Impegno con la famiglia*

❖ Domenica prossima...andiamo di nuovo a messa.


ALLEGATO 1



CAMPANE A FESTA







GENTE CHE ARRIVA








**ASSEMBLEA
RIUNITA**



I FIORI









Scheda per gli accompagnatori - Breve spiegazione dei segni

➤ Le campane che suonano a festa

Come segno di festa, a Pasqua e ogni domenica risuonano i rintocchi delle campane, che annunciano festosamente che è Pasqua, che il Signore è risorto e che invita anche noi a risorgere con lui.




➤ La gente che arriva, fuori dalla chiesa



Tutte le persone che arrivano si sentono invitate ad un appuntamento importante: incontrare insieme Gesù, partecipando alla messa.

➤ Panoramica dell'assemblea riunita

Quando le persone sono riunite si preparano partecipare ai vari momenti della messa con attenzione ed interesse: ascoltare la Parola di Dio, prendere parte alle preghiere e ai canti, ricevere la comunione... Una assemblea che partecipa bene dona l'idea di essere unita, di accogliere e sostenere tutti coloro che vogliono sempre di più essere amici di Gesù.



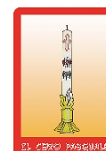
➤ I fiori



Devono possibilmente essere freschi. Esprimono la fede che si manifesta con delicatezza di segni, gusto del bello, senso di gioia per la presenza del Signore.

➤ Il cero pasquale

È il segno del Cristo risorto, luce vera del mondo che illumina ogni uomo; è la luce della vita che impedisce di camminare nelle tenebre; è il segno della vita nuova in Cristo che, strappandoci dalle tenebre, ci ha trasferito nel regno della luce; È anche segno di fedeltà a Dio e vigilanza nella preghiera e nell'attesa.




➤ La statua del Cristo Risorto



Ci aiuta a ricordare che la celebrazione della messa, soprattutto in questo tempo di Pasqua, ci permette di incontrare il Signore risorto. Gesù però non è presente nella statua, ma nella Parola ascoltata, nel pane e nel vino consacrati, nei fratelli e nelle sorelle che partecipano alla celebrazione, soprattutto i più deboli e i più isolati.

➤ L'acqua lustrale, benedetta durante la Veglia

È ricordo del nostro battesimo, con il quale Dio ha voluto farci rinascere come figli, nel mistero della pasqua di Cristo.



purificarci e

➤ L'ambone




E' il luogo da cui si proclama la Parola di Dio, per questo deve essere elevato, stabile decoroso.

➤ **L'evangelio portato in processione all'ambone per la proclamazione del Vangelo**

L'evangelio "contiene" la Parola di Dio che verrà proclamata. Per questo occorre tributargli massimo rispetto e onore,

➤ **La processione offertoriale**



Dal centro o dal fondo della chiesa vengono portate le offerte: il pane e il vino da consacrare, il denaro o ceste di viveri per le necessità della chiesa e per i poveri. In questo momento della messa ciascun fedele è invitato ad offrire interiormente al Signore la sua stessa vita: le proprie opere buone, le proprie sofferenze, qualche preoccupazione, qualche sacrificio accettato come penitenza o come atto di amore per il prossimo...



➤ **L'Altare**

Simboleggia il sacrificio che Gesù ha fatto di sé per la nostra salvezza. Per questo vi sono deposti il pane e il vino, che diventano il suo Corpo e il suo Sangue. Ma nello stesso tempo è anche una mensa, perché il pane e il vino consacrati ci vengono donati per entrare in comunione con Gesù.




➤ **L'incensazione dei doni e dell'assemblea**



L'incenso che brucia produce un buon odore (anche se non sempre...) e fumo, che sale verso l'alto. È simbolo della preghiera che eleviamo a Dio e dell'onore che gli rendiamo. Proprio per questo, durante la celebrazione si incensano persone (il celebrante, l'assemblea...) o cose (il libro dei vangeli, il pane e il vino da consacrare...) in cui riconosciamo una particolare presenza del Signore.

➤ **Segno della pace**

È segno che ci sentiamo fratelli, figli dello stesso papà.



➤ **Canto finale**



Segnala la conclusione della celebrazione, ma ci ricorda che l'incontro con il Signore vissuto nella messa, prosegue nella vita di ogni giorno, al di fuori della chiesa, in tutte le cose che facciamo.

Terzo incontro – Celebrazione***Maria è presente e prega nella comunità dei cristiani*****Nota introduttiva per gli accompagnatori**

*Da molti secoli i cristiani hanno dedicato il mese di Maggio al culto particolare di Maria, la mamma di Gesù. Maggio è il mese in cui i fiori ritornano ad abbondare. Maria è paragonata al fiore più bello, la **rosa**. E siccome la rosa è il fiore che si regala alle persone che si amano, i cristiani in questo mese dedicano, ogni giorno, a Maria il Rosario, la preghiera composta da 50 “Ave Maria”, che costituiscono come “un mazzo di rose”.*

È questo anche il motivo per cui in questo mese con più abbondanza adorniamo di fiori le statue della Madonna.



Questa celebrazione si fa in gruppo ed è guidata possibilmente dal sacerdote. Ideale sarebbe realizzarla durante un'uscita ad una chiesa o santuario dedicato a Maria. Nel posto più opportuno della sala o della chiesa si prepara un quadro o una statua della Madonna, con l'addobbo di fiori ed altre decorazioni

- **Preghiera iniziale** - *Un canto mariano a scelta*
- **Guida** - Il mese di Maggio è dedicato a Maria, la mamma di Gesù. Offriamo a lei tanti fiori, segno del nostro affetto. Dopo la sua resurrezione, a un certo punto Gesù salì al cielo, presso Dio Padre. I suoi amici non lo videro più. Ma continuavano a ritrovarsi e con loro c'era Maria. Si volevano bene e soprattutto pregavano. Ora seguiamo il loro esempio e chiediamo a Maria che sia presente in mezzo a noi (anche se non la vediamo) e che preghi con noi.
- *Lettura di At 1,11-14 e riflessione del (Sacerdote) Presidente*
- **Omaggio A Maria**
 - **Sacerdote:** Preghiamo e ringraziamo Maria, mamma di Gesù e mamma nostra, perché ci accompagni sempre con la sua protezione e la sua preghiera.
 - **Genitore:** Grazie Maria perché vegli sempre su noi e sulle nostre famiglie, e ci aiuti a riconoscere tutto ciò che Dio ci dona ogni giorno.
Tutti: Ave, o Maria.....
 - **Genitore:** Grazie Maria, perché al tuo figlio Gesù presenti ogni nostra preghiera e chiedi per noi che venga esaudita.
Tutti: Ave, o Maria.....
 - **Genitore:** Tu, che sei la Regina della Pace, prega per noi perché sulla terra regni la pace; suggeriscici sempre le parole giuste per promuoverla.
Tutti: Ave, o Maria.....
 - **Genitore:** Maria, aiuta noi genitori a leggere e vivere il Vangelo, e a dire ogni giorno di sì alla volontà di Dio, anche quando ci sembra difficile e scomoda.
Tutti: Ave, o Maria.....
 - **Genitore:** Tu, che sei la madre di Gesù, aiutaci a crescere e a restare sempre uniti a Lui e alla sua amicizia.
Tutti: Ave, o Maria.....

A questo punto, il bambino più piccolo del gruppo, offre a nome di tutti i compagni un fascio di fiori alla Madonna.

- **Genitore:** Maria, madre di Gesù, prega per noi, insegnaci ad essere come il tuo figlio. Se qualche volta sarà difficile seguirlo, dacci la mano, e ricordaci sempre che seguire Gesù è la cosa più bella che possiamo fare, è quello che ci renderà sempre felici. Amen
- **Tutti:** Padre nostro.....
- **Sacerdote:** O Padre, ti ringraziamo perché ci hai dato Maria. Per la sua preghiera, aiutaci a vivere da figli tuoi e da fratelli. Per Cristo nostro Signore. Amen.
- **Benedizione Finale**
 - Sacerdote:** Il Signore sia con voi.
 - Tutti:** E con il tuo Spirito.
 - Sacerdote:** Vi benedica Dio Onnipotente, Padre e Figlio e Spirito Santo.
 - Tutti:** Amen
 - Sacerdote:** Con la gioia nel cuore andiamo in pace.
 - Tutti:** Rendiamo grazie a Dio.
- **Canto finale:** *Sei la madre del mondo*
<https://www.youtube.com/watch?v=EF4u7jio5rU>