

CAMMINO EMMAUS Secondo Itinerario 2019-2020

Seconda tappa - Avvento e Natale

Obiettivi

- Prima conoscenza dei tempi liturgici dell'Avvento e Natale.
- Conoscere Gesù, Figlio di Dio che rivela il Padre.

Primo incontro - *L'attesa*

Dopo la preghiera iniziale, si dà ad ogni bambino il materiale per fare un pacchetto, come nel modello riportato nella pagina seguente. Ognuno lo decora come vuole e mette il suo nome. Poi si ritirano i pacchetti e si riconsegnano al momento della celebrazione prima di Natale, con dentro un bambinello a sorpresa.

Si spiega poi il **senso dell'Avvento**. Può essere utile la traccia seguente.

Oggi (domani) inizia l'**anno liturgico**. Invece delle stagioni, in questo anno particolare troviamo i *tempi liturgici*, nei quali impariamo a conoscere e a celebrare insieme i diversi avvenimenti della vita di Gesù.

I tempi liturgici ed alcuni giorni particolari hanno ciascuno un **colore**, che ritroviamo nei paramenti dei preti quando andiamo a messa la domenica.

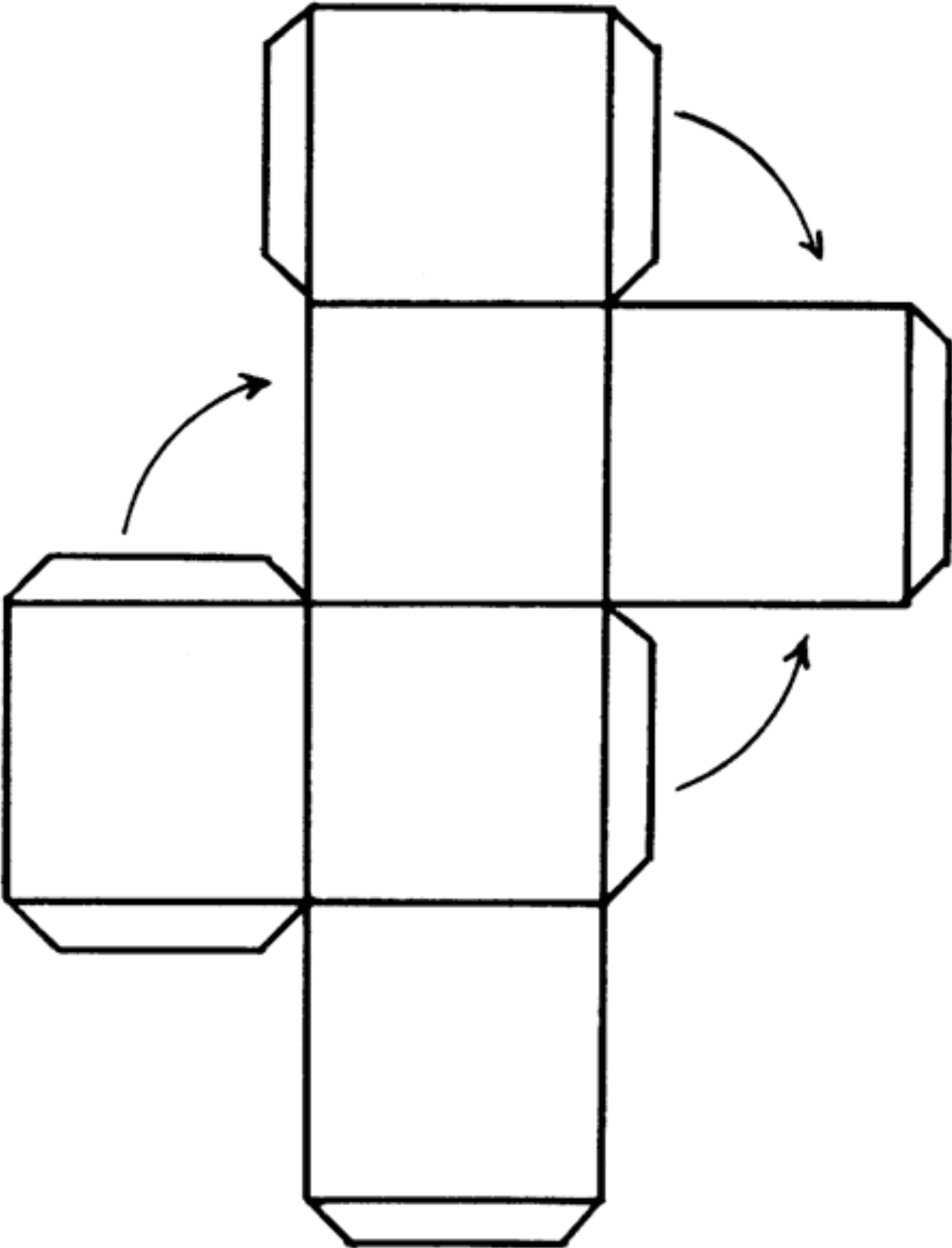
Iniziamo l'anno liturgico con l'**Avvento**, parola che significa "venuta". Il suo colore è il **viola**, che indica la preghiera e l'impegno con cui ci prepariamo ad accogliere Gesù che viene.

Corona di Avvento

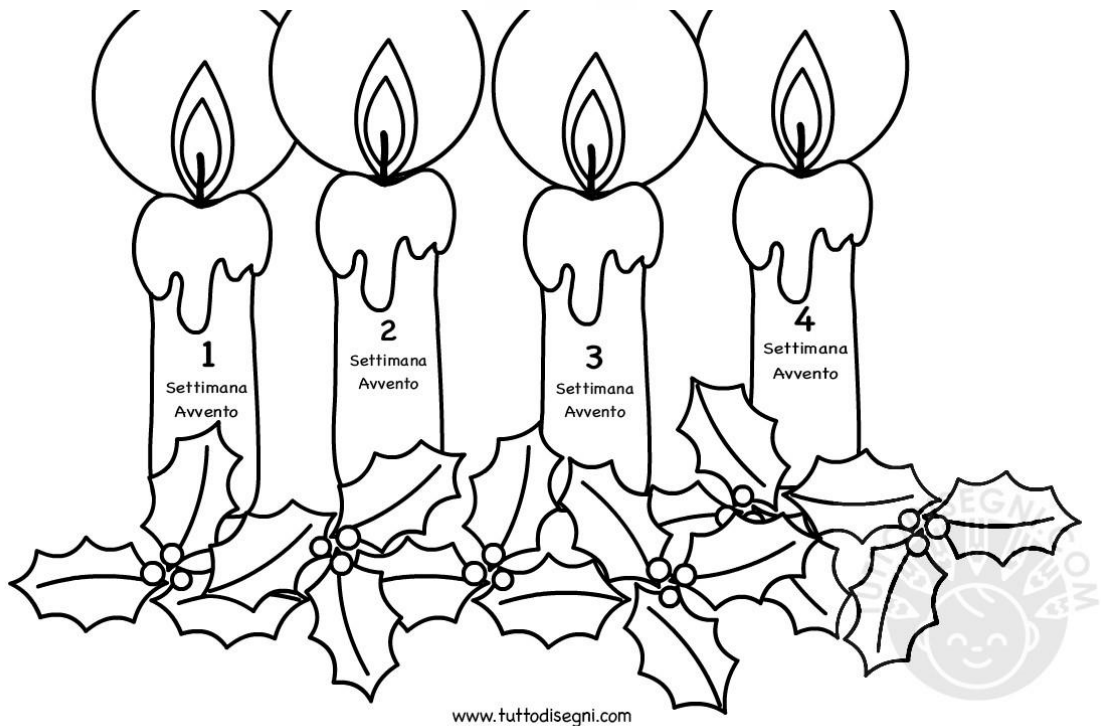
È l'*impegno con la famiglia* che proponiamo per l'Avvento. Viene dato ad ogni bambino il **disegno** della corona di Avvento da fare in famiglia (vedi alla fine dell'incontro). In gruppo si fa vedere come si colora, magari riproducendola in grande. La corona in famiglia si può *costruire* con rametti e foglie vere, oppure si può *utilizzare l'immagine*, colorandola. All'inizio di ogni settimana tutta la famiglia dice insieme la breve preghiera che viene indicata e poi si accende la candela. Se si utilizza l'immagine, si colora una candela di carta (cf sotto) e poi si attacca sovrapponendola alla candela dell'immagine.

Preghiera per la prima candela della corona d'Avvento

SIGNORE, durante questo Avvento
la nostra famiglia si prepara alla tua venuta
esponendo in casa la corona di Avvento
e il cero acceso, segni della nostra attesa.



Avvento tempo di...



Secondo incontro - Maria ed Elisabetta: il dono procura gioia*Preghiera*

G Signore, vieni a trovarci
T e noi faremo festa.
Ti correremo incontro
perché tu sei la gioia e la vita.

1Coro Ti apriremo le braccia per stringerci a te
 e non lasciarti mai più.

2Coro Ed allora Natale sarà una gran festa,
 per noi e per tutti.

Sono felice se sto con i miei amici o se ho tanti regali (senza amici)?

Per entrare nel “clima” del brano evangelico, si propone una *piccola rappresentazione*. I bambini vengono aiutati a capire che il vero **dono** non sono i regali, ma l'*incontro* con le persone a cui vogliamo bene. Una catechista spiega al bambino protagonista cosa deve fare, le altre si occupano del resto degli “attori”.

Un bambino mentre è a scuola invita tutti i suoi compagni per il compleanno. Poi aspetta a casa l'arrivo degli amici. Qualcuno telefona che non può esserci, ma gli fa avere subito il regalo. Altri lasciano il regalo alla porta. Alcuni invece vengono, ma senza regalo. E si mettono a giocare col festeggiato

È una attività che mira a far emergere le **emozioni**. Si discute in gruppo con domande del tipo:

- cosa ha provato il bambino nel ricevere i regali, ma senza amici?
- cosa ha provato quando sono venuti gli amici senza regali?

Le catechiste accompagnatrici raccontano il brano dell'incontro tra Maria ed Elisabetta (Lc 1,39-45), evidenziando le modalità dell'incontro e la gioia causata dalla presenza di Gesù, che si fa “sentire” anche se è ancora nel grembo di Maria. Si fa poi colorare ad ogni bambino l'immagine dell'incontro.



Che gioia
incontrarsi e volersi bene.

Preghiera finale

Benedetta tu fra le donne

E benedetto il frutto del tuo seno, Gesù.

Preghiera per la seconda candela della corona d'Avvento

La tua Parola ci invita a vegliare con te,
cioè a vivere tutte le cose di ogni giorno
alla luce del Vangelo.

Terzo incontro - *Gesù, gioia nei cieli e sulla terra*

Si propone ai bambini l'apparizione degli angeli ai pastori, la notte di Natale. Si prepara un cartellone grande (cfr. Disegno n. 1), con i pastori gli angeli e delle nuvolette vuote. I ragazzi inseriscono nelle nuvolette le parole dette dagli angeli, lavorando a gruppetti.

Poi gli accompagnatori raccontano l'apparizione (Lc 2,8-14). Insistere sul significato di "Salvatore": Gesù è venuto per insegnarci ad essere felici, imparando ad amare. Per questo ci procura tanta gioia". "Gesù, sei la nostra gioia" nell'immagine

Si propone poi la scheda con il percorso per arrivare fino alla stella (cfr. Disegno n.2). Lo si può fare individualmente oppure, ingrandendo la scheda, a gruppetti.

Preghiera finale

Si propone la canzoncina "Là la sulla montagna"

https://youtu.be/BQB7NNZuW_g

Impegno con la famiglia

Gesù ci chiede di amare tutti, soprattutto i più poveri. Con mamma e papà vai a fare una spesa per i bambini poveri. Scegliendo tu cosa comprare. La spesa verrà offerta al presepe durante la celebrazione della settimana successiva.

Preghiera per la terza candela della corona d'Avvento

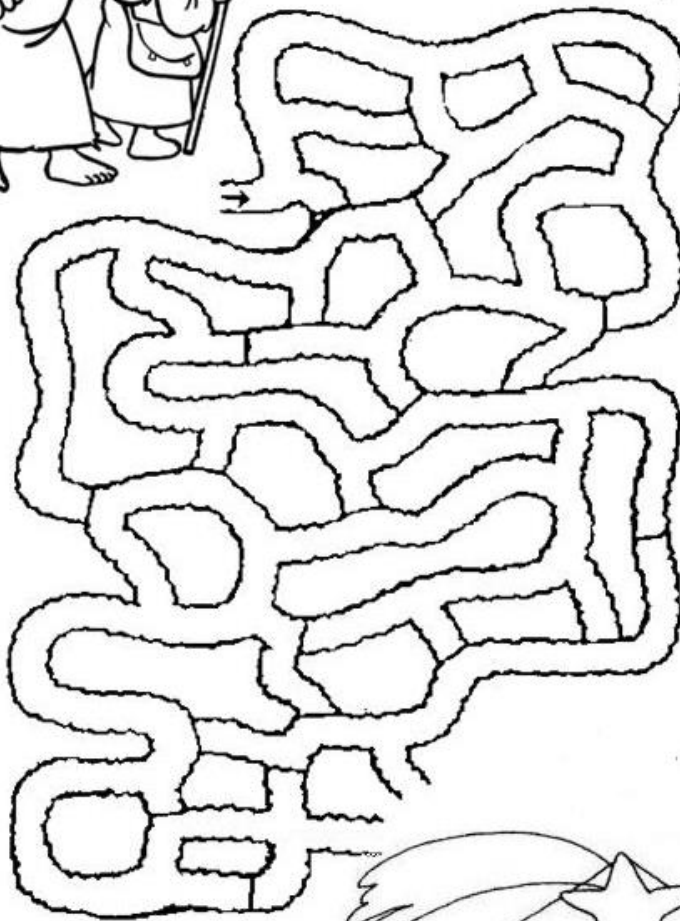
Aiutaci a stare in ascolto di te,
per arrivare gioiosi al tuo Natale
ed essere pronti ad accoglierti
quando ritornerai alla fine dei tempi

DISEGNO N.1




DISEGNO N.2

I pastori di Betlemme



Aiuta i pastori
a trovare la
strada che porta
alla stalla di
Betlemme



Quarto incontro – Celebrazione**GESU', GIOIA NEI CIELI E SULLA TERRA**

Guida - Iniziamo questa celebrazione, nel nostro gruppo con i nostri genitori, per festeggiare Gesù che nasce per noi. La venuta di Gesù è il motivo più grande della nostra gioia, come annunciarono gli angeli ai pastori.

Poi viene letto il vangelo dei pastori. La guida propone una riflessione dialogata.

INVOCAZIONI:

Guida - Ora vogliamo pregare per tutti gli uomini sparsi sulla terra affinché Gesù, luce del mondo, raggiunga tutti. Diciamo insieme:

T. Gesù, dona luce e gioia ad ogni uomo.

L. Oggi tanta gente ancora non conosce Dio nostro padre, o Gesù accresci il numero dei missionari affinché portino la gioia del tuo vangelo nel mondo intero. PREGHIAMO:

T. Gesù, dona luce e gioia ad ogni uomo.

L. A tutti i cattolici sparsi nel mondo, dona, o Gesù, la piena libertà di professare la loro fede in Te e di vivere secondo il tuo vangelo. PREGHIAMO:

T. Gesù, dona luce e gioia ad ogni uomo.

L. O Gesù, vera luce che fa camminare nel bene, dona a tutti noi di crescere nell' amore verso di te e verso i fratelli per sperimentare sempre la gioia che tu doni ai tuoi amici. PREGHIAMO:

T. Gesù, dona luce e gioia ad ogni uomo.

P. O Dio, Gesù Cristo è il più bel dono che ci hai fatto.

T. Attraverso Lui, la luce e la vera gioia è giunta in questo mondo.

P. Egli è sorto splendente su di noi e ha portato tanta luce nella nostra vita. Donaci di diventare la luce dell'amore e della gioia per tutti i nostri fratelli che incontreremo oggi sul nostro cammino.

Adesso viene portata davanti al presepe la spesa acquistata precedentemente mentre viene eseguito il canto "Là, là sulla montagna", imparato durante l'incontro precedente.

Durante la consegna della spesa, mentre cantano, ai bambini sarà consegnata la scatola con dentro Gesù bambino.

Se c'è il parroco darà la benedizione altrimenti si conclude direttamente con il canto.

Canto

**Camminiamo incontro al Signore.
camminiamo con gioia:**

**egli viene, non tarderà,
egli viene, ci salverà.**

Egli viene: il giorno e vicino
e la notte va verso l'aurora.
celebriamo a lui l'anima nostra.
non saremo delusi.

Egli viene: vegliamo in attesa
ricordando la sua Parola.
Rivestiamo la forza di Dio
per resistere al male.

Egli viene: andiamogli incontro
ritornando su retti sentieri.
Mostrerà la sua misericordia.
ci darà la sua grazia.

Egli viene: è il Dio fedele
che ci chiama alla sua comunione.
Il Signore sarà il nostro bene.
noi la terra feconda.

Preghiera per la quarta candela della corona d'Avvento

SIGNORE, nella nostra casa
la luce della corona di Avvento
è sempre più intensa e viva.

Quinto incontro - Il Battesimo e la rivelazione del Padre.

L'incontro ha inizio con il seguente video:

<https://www.bing.com/videos/search?q=battesimo+di+ges%c3%b9&&view=detail&mid=DDDECE23DBEB5CD1C2CBDDDECE23DBEB5CD1C2CB&&FORM=VRD GAR>

Dopo aver visto il video si legge **Lc 3,21-22**. Da mettere in evidenza non è tanto il battesimo, né Giovanni il Battista (che non viene neppure nominato). Nel Battesimo si ascolta una voce: è Dio, che dichiara che Gesù è suo Figlio “amatissimo”. Quindi lui è un Padre che ama.

La rivelazione del Padre è il messaggio di questo incontro.

E il Padre manda lo Spirito, che simboleggia il suo amore, perché lo accompagni in quello che lui farà e dirà.

Al termine del commento del brano sarà possibile proporre ai bambini, una tra queste due opportunità di gioco

1. La frase spezzata

La frase pronunciata dal cielo “ Tu sei il figlio mio, l’amato” verrà scomposta in tanti pezzetti (cfr. disegno 1) e i bambini divisi in gruppetti dovranno ricomporla. Ogni gruppetto deve avere la frase spezzata.

2. La frase cifrata

Scoprire la frase seguendo il codice cifrato indicato in basso (cfr. *disegno 2*). La frase da scoprire è “*Tu sei il figlio mio, l’amato!*”.

Si conclude con il *segno della croce* e il *Gloria al Padre*

Impegno con la famiglia

Si ripete il Gloria al Padre.

DISEGNO N. 1

